



EPISCOPADO
CONFERENCIA DEL SURESTE
CUADRIENIO 2014 - 2018

NOMBRE

Obispo Cruz Hernández Vargas / Conferencia Anual del Sureste

OBJETIVO GENERAL

EVALUACIÓN

Art. 297 DEFINICIÓN. Un Obispo de la Iglesia Metodista de México, A. R., será la persona que, de entre los Presbíteros, ha llenado los requisitos que las Sagradas Escrituras (1 Tim. 3:1-7 y Tito 1:7-9) y la Disciplina fijan para el caso; habrá sido elegido por Dios a través de los procedimientos eclesiásticos; y habrá sido consagrado para el período episcopal correspondiente para cumplir con las funciones de Pastor entre sus consiervos, de un supervisor y administrador de la Iglesia.

META	INDICADOR	ACTIVIDADES	FECHA		PRESUPUESTO	INVOLUCRADOS	EVALUACIÓN
			INICIO	TÉRMINO			
1. Pastorear al 100% de los consiervos de la Conferencia durante el cuatrienio.	<p>Indicador: Porcentaje de consiervos pastoreados.</p> <p>Fórmula de cálculo: [Número de consiervos pastoreados/Número total de Pastores en la Conferencia]*100</p> <p>Pastoreo a través de visita, llamadas, escribir..</p> <p>Año 2014 65/78 X 100 = 83 %</p> <p>Año 2015 72 / 78 X 100 = 87 %</p> <p>Año 2016 71/ 71 X 100 = 100 %</p> <p>Año 2017 60/69 X 100 = 87 %</p>	<p>1-Se pastoreó a pastores(as) sustentado éste desde lo administrativo, laboral y espiritual.</p> <p>2-Visitación a congregaciones y pastores.</p> <p>3-Predicar en congregaciones.</p> <p>4-El pastoreo fue para mejorar el trabajo del pastor y con la congregación.</p> <p>5-Se pastoreó a laicos, presidentes de organizaciones y patronatos. Siempre que ellos aceptaron el pastoreo. Art 299</p>	Agosto 2014	Diciembre 2017	<p>CUADRIENAL</p> <p>Viáticos. \$ 143, 252.73</p> <p>Boletos avión \$ 22,005.49</p> <p>Celular \$ 20,100.00</p>	Obispo, Representante Laico	<p>En promedio el 89.29 % de consiervos fueron pastoreados en el cuatrienio</p> <p>Ver gráfico 1 (anexo)</p>
2. Supervisar los planes de trabajo de la conferencia, con el fin de que sean cumplidos al	<p>Indicador: Porcentaje de logros en la conferencia</p> <p>Fórmula de cálculo:</p>	1-Se apoyó en los trabajos de las áreas para su seguimiento e implementación.	Agosto 2014	Diciembre 2017		Obispo, gabinete conferencial, superintendentes	En promedio el 58.33 % de los indicadores de balance positivos de los planes de

<p>100% los objetivos y las metas de los mismos.</p>	<p>[Número de indicadores de objetivos y metas positivos de los Planes de Trabajo Conferenciales / Número total indicadores de objetivos y metas de los Planes de Trabajo Conferenciales]*100</p> <p>Año 2014 Sin indicadores</p> <p>Año 2015 34 / 55 X 100 = 62 %</p> <p>Año 2016 19/31 X 100 = 61 %</p> <p>Año 2017 16/31 X 100 = 52 %</p>	<p>2- Se dio seguimiento junto con el gabinete conferencial a los trabajos iniciados en el cuatrienio anterior y de revisar los acuerdos anteriores para su debida aplicación.</p> <p>3- Presidente ex officio en el Programa Conferencial, en las Organizaciones, Consejos Directivos y Comisiones.</p>					<p>trabajo en el cuatrienio.</p> <p>Ver gráfico 2 (anexo)</p>
<p>3. Cumplir con el 100% de las facultades y deberes consignadas en los artículos 299, 310 de la Disciplina de la IMMAR, relativos al episcopado y colegio de obispos.</p>	<p>Indicador: Porcentaje de facultades y deberes episcopales cumplidos.</p> <p>Fórmula de cálculo: [Número facultades y deberes disciplinarios cumplidos /Número total de facultades y deberes disciplinarios] *100</p> <p>Año 2014 17/17 X 100 = 100</p> <p>Año 2015 16/17 X 100 = 94</p>	<p>Las facultades y deberes del Obispo serán las siguientes: Presidirá. Dará seguimiento. Rendirá informe. Dará los nombramientos. Reorganizará. Ordenará a los Presbíteros Itinerantes. Visitará. Vigilará los trabajos de la Iglesia. Cambiará los nombramientos. Será Presidente ex officio en el Programa Conferencial, Organizaciones,</p>	<p>Agosto 2014</p>	<p>Diciembre 2017</p>			<p>En promedio el 97 % de facultades y deberes episcopales fueron cumplidos en el cuatrienio</p> <p>Ver gráfico 3 (anexo)</p>

	Año 2016 17/17 X 100 = 100 % Año 2017 16/17 X 100 = 94	Consejos Directivos y Comisiones que nombre el Gabinete Conferencial y la Conferencia.					
--	---	--	--	--	--	--	--

Gráfico 1

En promedio el 89.29 % de consiervos fueron pastoreados en el cuatrienio

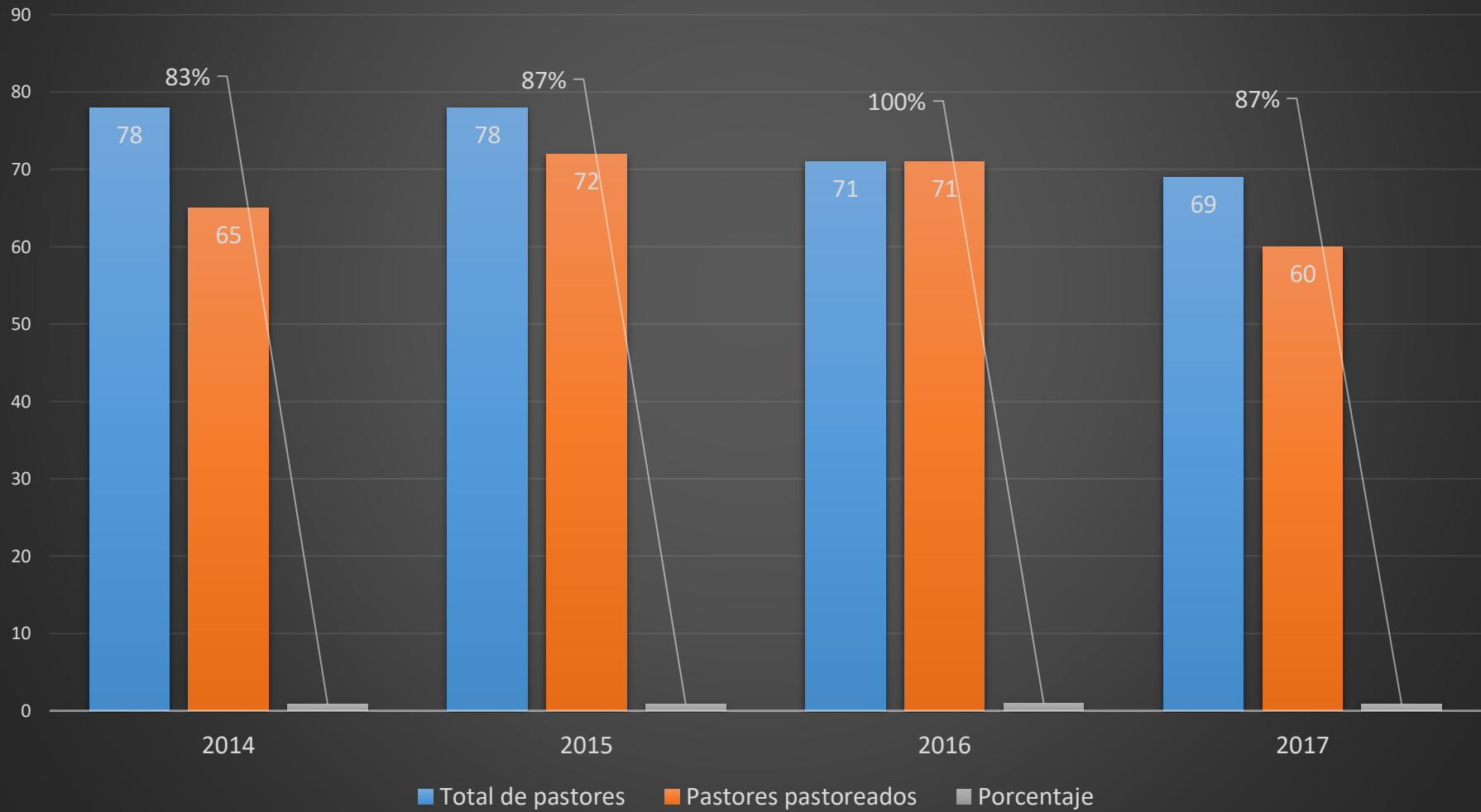
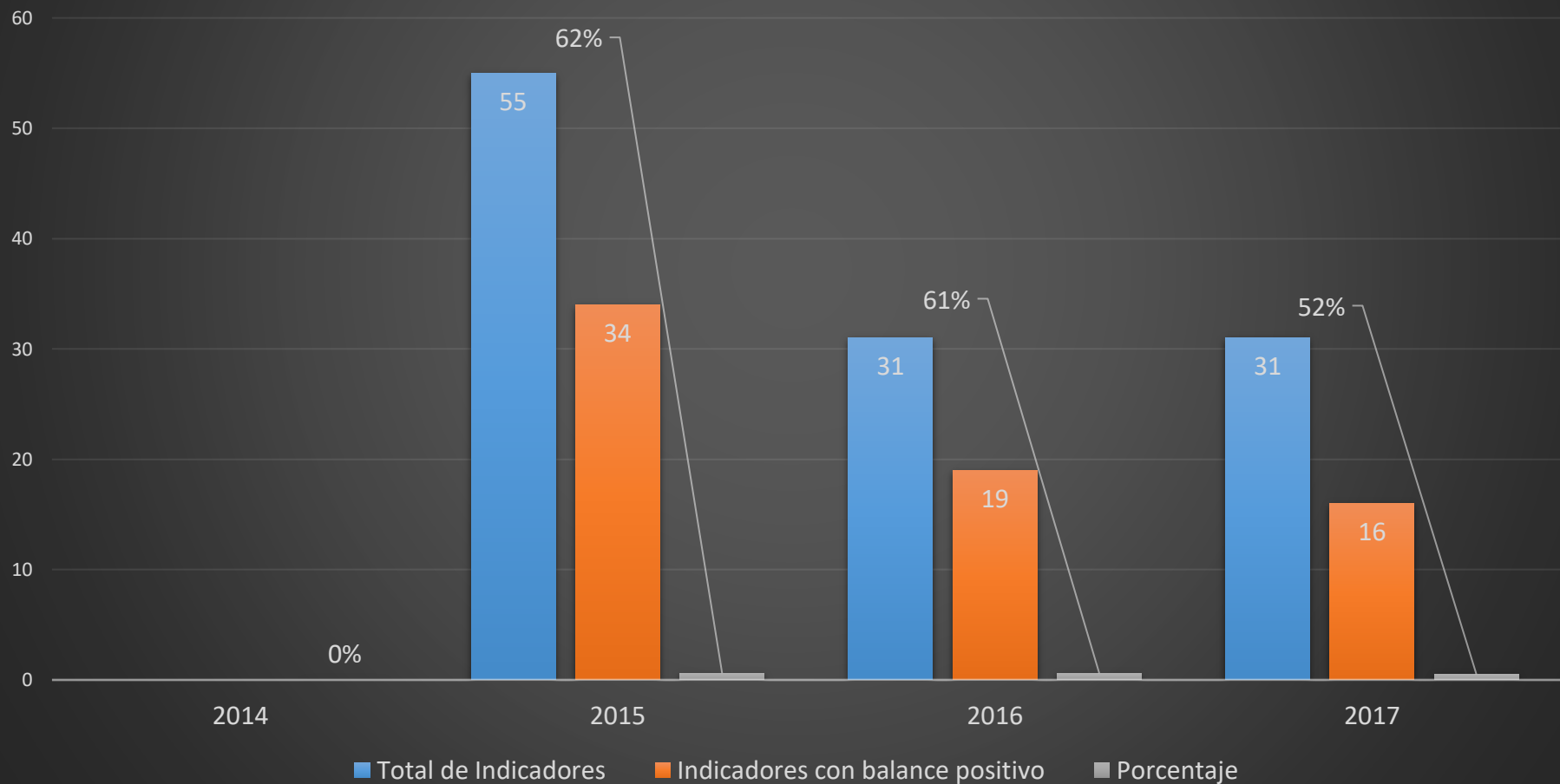


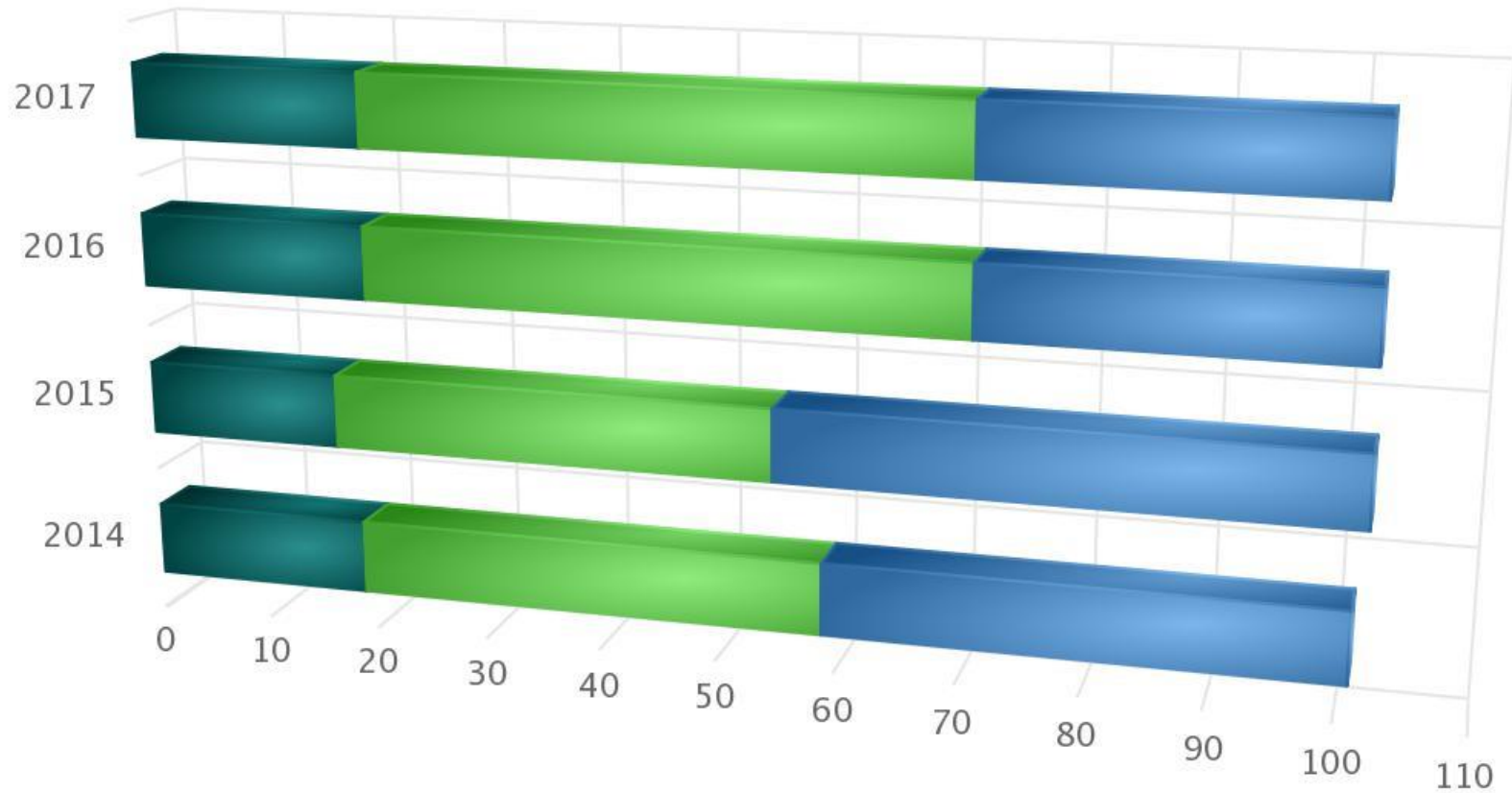
Gráfico 2

En promedio el 58.33 % de los indicadores con balance positivos de los planes de trabajo en el cuatrienio.



Comparativa Tipo de Iglesia

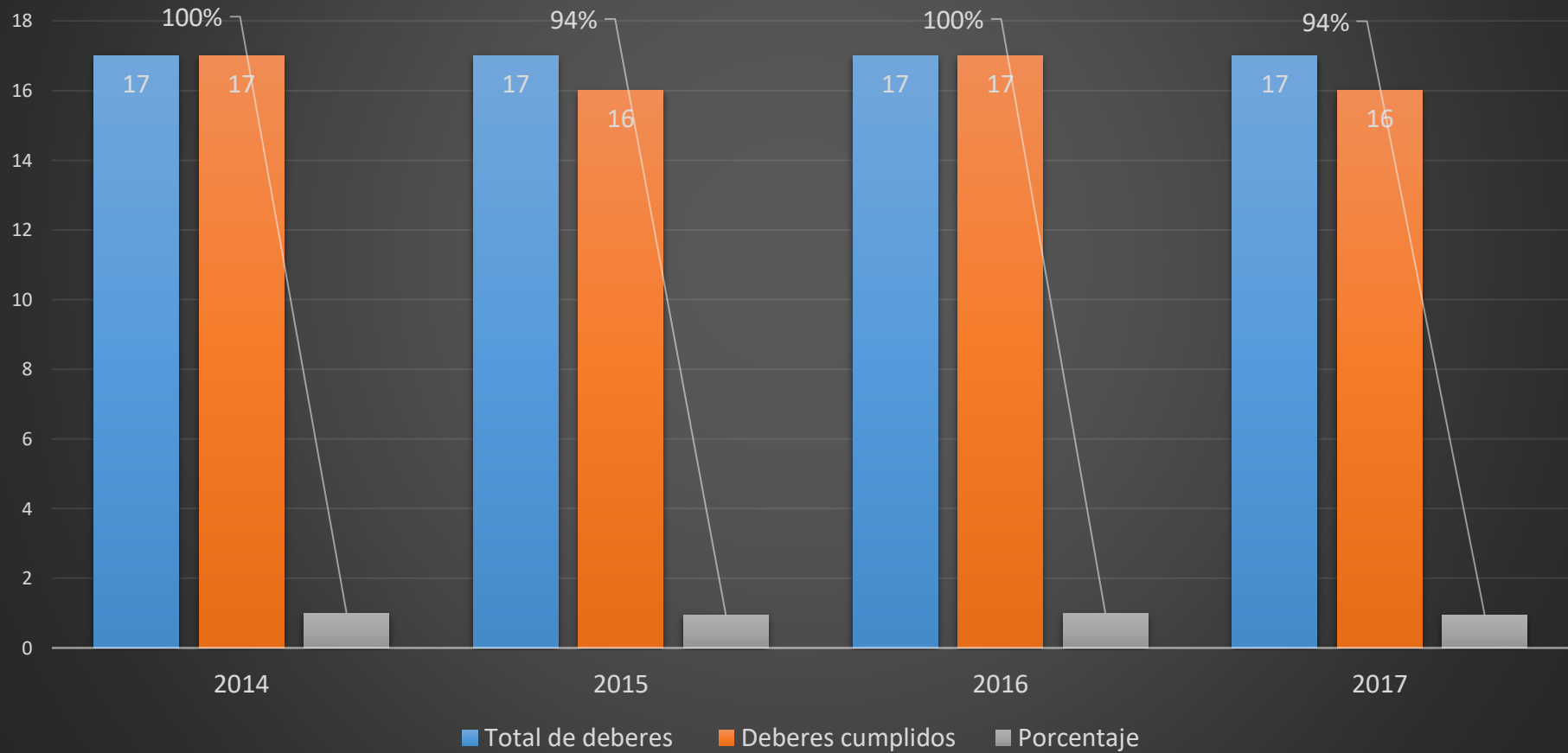
Años 2014, 2015, 2016, 2017



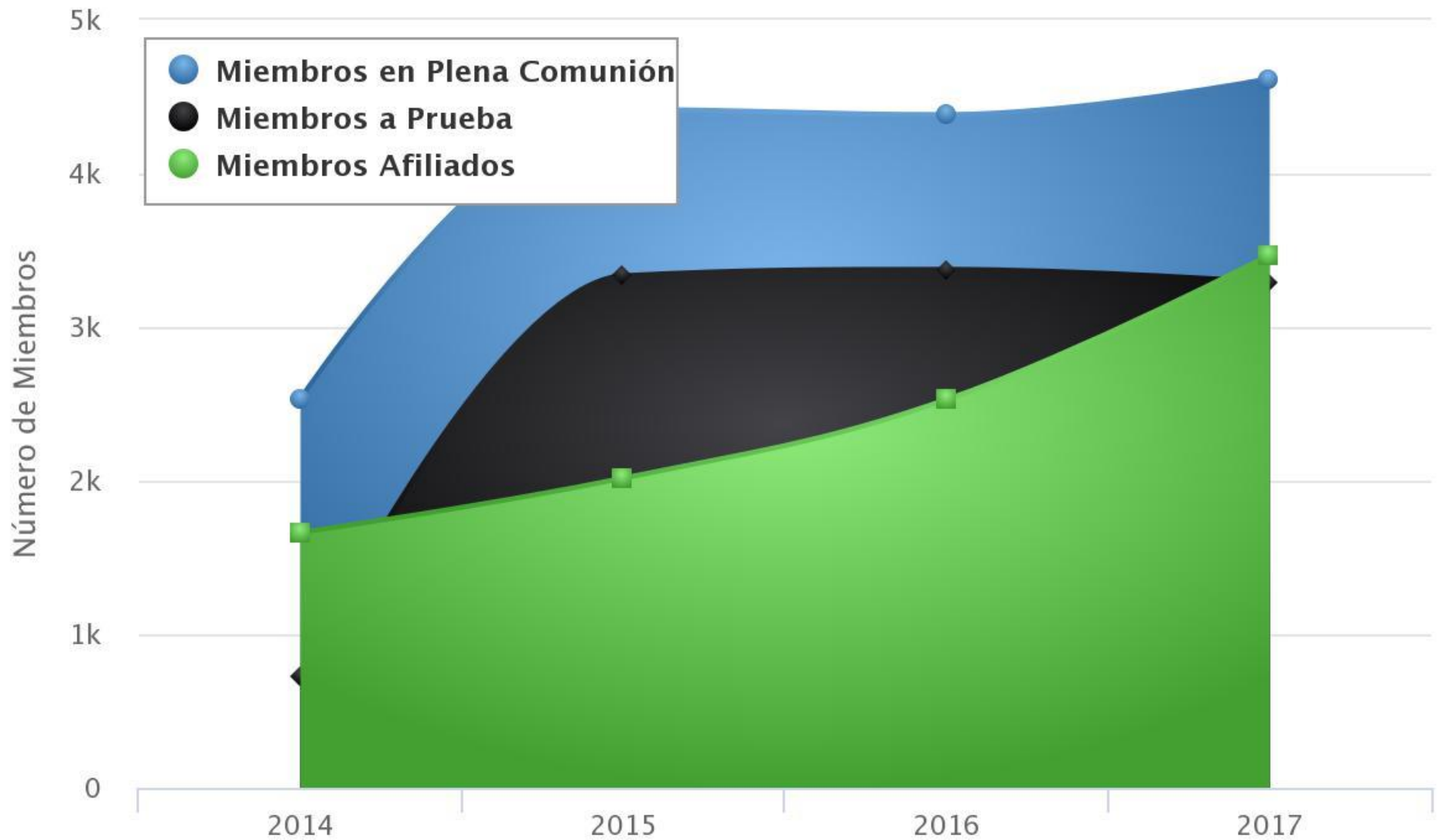
● Iglesia Establecida ● Iglesia en Formación ● Puntos de Predicación

Gráfico 3

En promedio el 97 % de facultades y deberes episcopales fueron cumplidos en el cuatrienio



Total de Registro de Feligresía

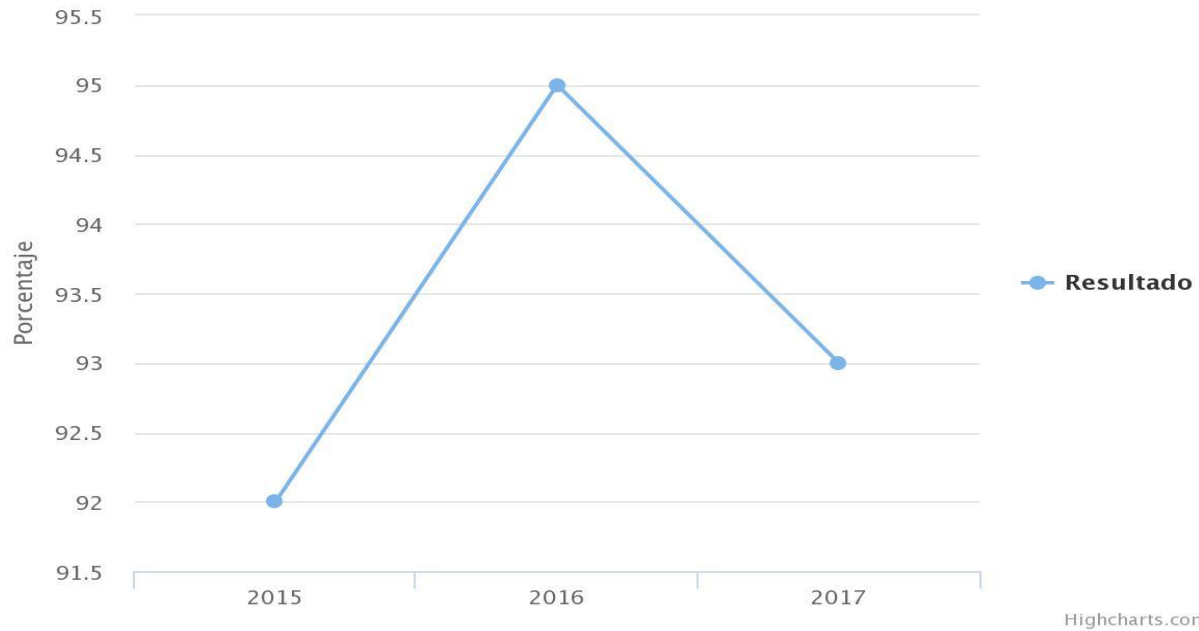


Conferencia Anual del Sureste - Pbro. I. Cruz Hernández Vargas

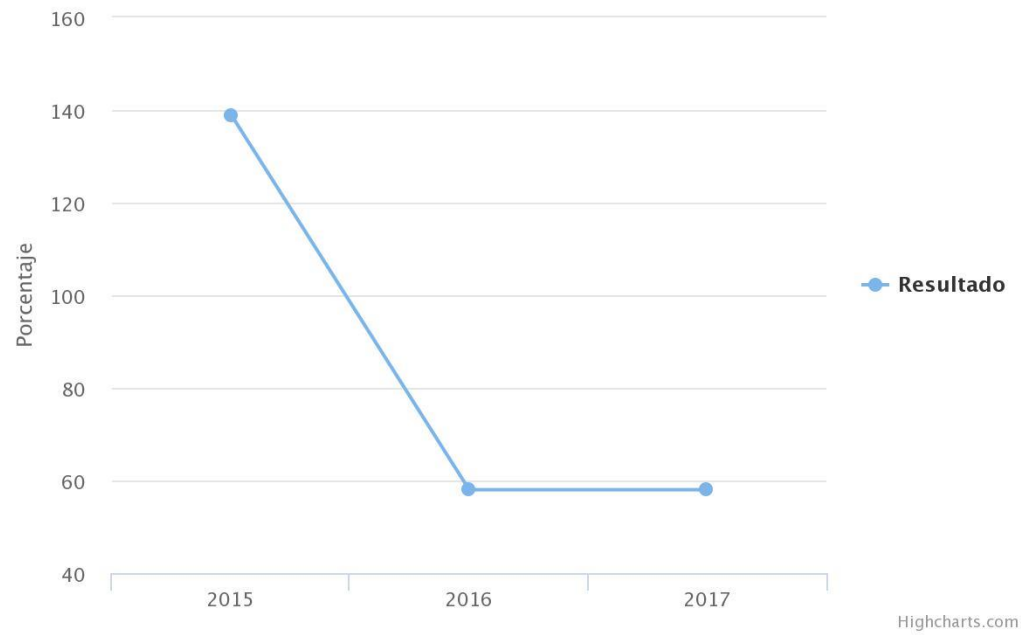
Variables:	2015	2016	2017
Número de pastores atendidos o visitados en la conferencia	69	70	68
Número total de Pastores en la Conferencia	75	74	73
Número de indicadores que alcanzaron sus metas en el Programa de Trabajo Conferencial	46	19	19
Número total indicadores del Programa de Trabajo Conferencial	33	33	33
Número facultades y deberes disciplinarios cumplidos	16	17	16
Número total facultades y deberes disciplinarios	17	17	17

METAS:	INDICADORES:	2015	2016	2017
META 1.- Pastorear al 100% de los consiervos de la Conferencia.	INDICADOR 1: Porcentaje de consiervos pastoreados (Variables: pregunta1/pregunta2).	92%	95%	93%
META 2.- Supervisar los planes de trabajo de la conferencia, con el fin de que sean cumplidos al 100% los objetivos y las metas de los mismos.	INDICADOR 2: Porcentaje de objetivos y metas alcanzadas en la conferencia. (Variables: pregunta3/pregunta4)	139%	58%	58%
META 3.- Cumplir con el 100% de las facultades y deberes consignadas en los artículos 299, 310 de la Disciplina de la IMMAR, relativos al episcopado y colegio de obispos.	INDICADOR 3: Porcentaje de facultades y deberes episcopales cumplidos (Variables: pregunta5/pregunta6)	94%	100%	94%

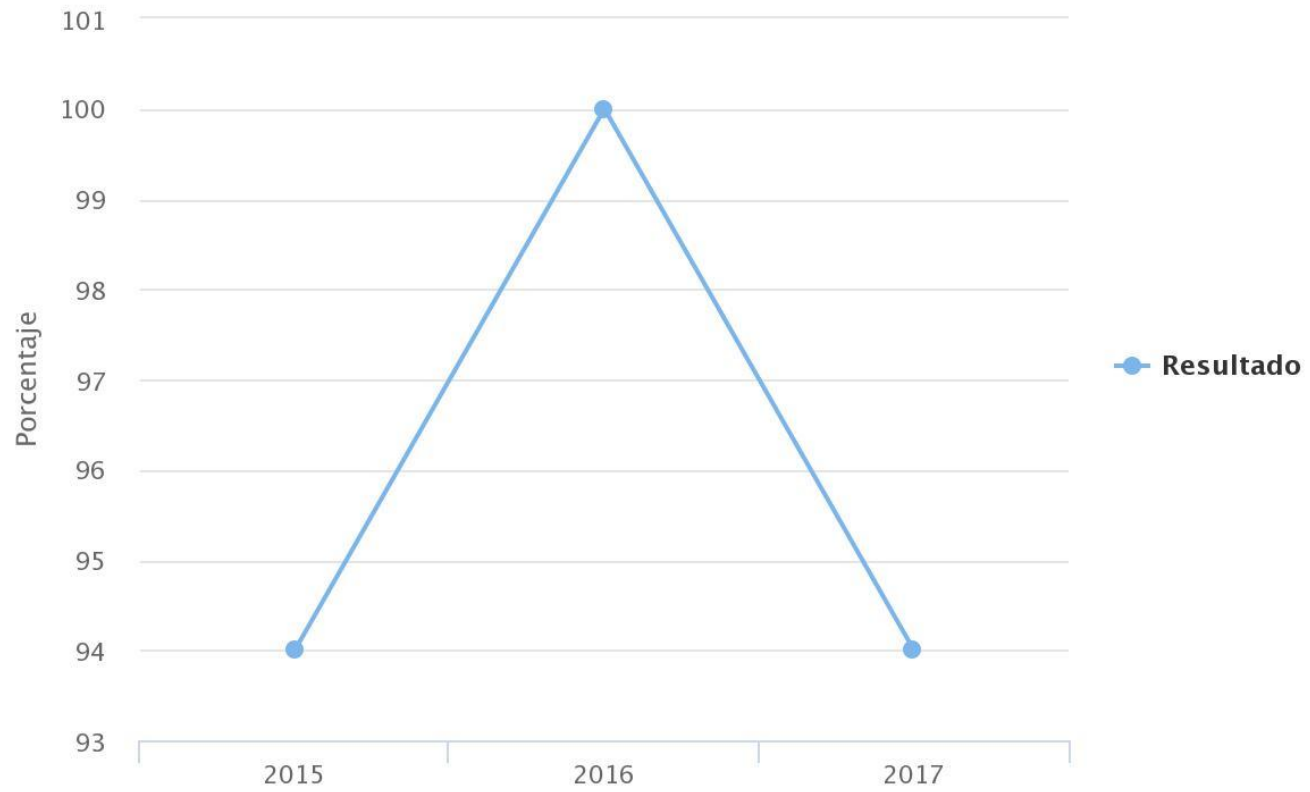
Resultados Meta 1



Resultados Meta 2



Resultados Meta 3



Highcharts.com

